

Eponet Go-App für ImmoConnect


- Vermietung/Angebot von Ladestationen über die App:

Vermietung/Angebot von Ladestationen über die App:


Wenn ein Mieter eine Ladestation anfordert, **erhält** der **Eigentümer der Ladestation eine Push-Benachrichtigung in der Eponet-App**. Der Eigentümer kann den **Bereich „Profil“** öffnen und unter **„ImmoConnect-Anfragen“** alle Anfragen einsehen. In diesem Bereich können Eigentümer **Mieteranfragen genehmigen oder ablehnen**. Nach der Bestätigung wird der Status der Anfrage für beide Nutzer aktualisiert, und bei Genehmigung erscheint die Ladestation für den Mieter unter dem **Reiter „ImmoConnect“**.

Wenn ein Mieter eine Ladestation anfordert, erhält der Eigentümer der Ladestation eine Push-Benachrichtigung in der App.

Der Eigentümer kann auf ImmoConnect-Anfragen im Profilbereich zugreifen, indem er einfach auf das Burger-Symbol in der oberen rechten Ecke klickt.




Scrollen Sie nach unten und klicken Sie auf „ImmoConnect-Anfragen“, um alle Details der Anfrage anzuzeigen




Auf der Registerkarte „ImmoConnect“ sehen Sie beides

- Mieteranfragen: Anfragen anderer Nutzer für Ihre Ladestation.
- Meine Anfragen: Ihre Anfrage bezüglich der Ladestation eines anderen Nutzers, mit

Sie können Mieteranfragen direkt über den Reiter „Mieteranfragen“ genehmigen oder ablehnen



Wenn Sie eine Anfrage genehmigen oder ablehnen, erscheint eine Bestätigung



Nach der Bestätigung wird der Status der Anfrage sowohl auf der Seite des Eigentümers als auch auf der Seite des Mieters aktualisiert, und bei Genehmigung wird die Ladestation auf der Seite des Mieters unter dem Reiter „ImmoConnect“ angezeigt.

